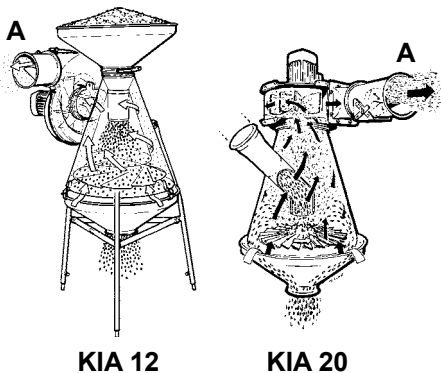


KIA 12 & KIA 20

DK

Indstilling

Aspiratørens renseseffekt indstilles med luftspjældet (A) på blæserens afgang.



KIA 12

KIA 20

Ved at åbne for luftspjældet øges renseseffekten, så der fjernes flere urenheder fra materialet, som skal renses. Aspirationen må dog ikke være så kraftig, at der fjernes for meget af materialet sammen med urenhederne.

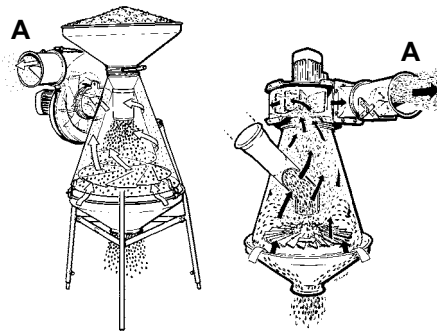
Hvis der lukkes for luftspjældet, nedsættes renseseffekten, så der fjernes færre urenheder fra materialet.

På KIA 20 kan bundtragten justeres i 3 positioner i forhold til aspiratøren. Hvis der er åbnet helt for luftspjældet, og der ønskes en endnu kraftigere aspiration, sænkes bundtragten, så luftgennemstrømningen øges.

GB

Operating instructions

Adjust the Air Regulator (Item A) to the appropriate setting for the amount of aspiration required.



KIA 12

KIA 20

The more the regulator is OPENED, the stronger the aspiration will be, thus removing MORE MATERIAL from the sample and transferring it to the discharge cyclone.

The more the regulator is CLOSED, the LESS MATERIAL will be removed from the sample and transferred to the discharge cyclone.

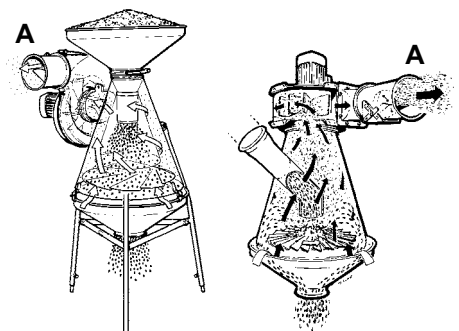
KIA 20 only:

If the regulator is completely OPEN and there still is not enough aspiration, the bottom discharge hopper will have to be lowered to allow more air in through the bottom. Set the hopper in the top mounting holes, thus lowering it as much as possible.

DE

Regelung des Vorreinigers

Die Reinigungsfähigkeit des Vorreinigers läßt sich mit Hilfe des an der Luftklappe (A) des Gebläses befindlichen Hebels regeln.



KIA 12

KIA 20

Durch Öffnung der Luftklappe läßt sich die Reinigungsfähigkeit erhöhen, so daß mehr Unreinheiten bei dem zu abscheidende Material entfernt werden. Der Reinigungsprozeß darf aber nicht so kräftig sein, daß zu viel von dem Material zusammen mit den Unreinheiten entfernt wird.

Die Reinigungsfähigkeit läßt sich durch Schließung der Luftklappe reduzieren, so daß weniger Unreinheiten vom Material entfernt werden.

Der Bodentrichter auf dem KIA 20 läßt sich in 3 Positionen justieren. Wenn die Luftklappe ganz geöffnet ist, ermöglicht eine Senkung des Bodentrichters eine höhere Luftströmung und damit eine noch kräftigere Reinigung.