



Modular Bin Modulsilo

Data sheet - Datenblatt

The Modular Bin is a square modular built silo which for decades has been renowned for its very high quality.

Das Modulsilo ist ein quadratisches modular aufgebautes Silo, das seit Jahrzehnten für seine Spitzenqualität bekannt ist.



SPECIFICATIONS - SPEZIFIKATIONEN

Model - Modell	Dimensions - Maße [mm]	Height - Höhe [m]	Contents - Inhalt [t]*	Cone angle - Trichterschräge
100	1050 x 1050	1,27 - 5,04	0,09 - 2,21	45° / 60°
125	1300 x 1300	1,39 - 5,04	0,18 - 3,60	45° / 60°
150	1550 x 1550	1,57 - 5,34	0,33 - 5,36	45° / 60°
200	2050 x 2050	1,80 - 10,88	0,79 - 23,1	45° / 60°
250	2550 x 2550	2,05 - 12,02	1,59 - 39,6	45° / 60°
300	3000 x 3000	2,06 - 12,40	2,64 - 56,1	45° / 60°

* Based on a density of 650 kg/m³ - Bei einer Dichte von 650 kg/m³

Type 200 to 300 can also be delivered in a type for max. 900 kg/m³ - Typ 200 bis 300 werden auch in einer Variante auf max. 900 kg/m³ hergestellt.

THE MODULAR SYSTEM

offers a multitude of combinations and easy adaptation and the square construction ensures optimal space utilisation.

DAS MODULSYSTEM

bietet vielfältige Kombinationsmöglichkeiten an, die einfach den Bedarf der Kunden angepasst werden können. Dank der eckige Konstruktion ist die Raumausnutzung ganz optimal.

HOT-DIP GALVANIZED

All panel sections on this bin are galvanized to give a long service life. The smooth steel panels ensure good internal hygiene and optimum bin discharge.

FEUERVERZINKTE

Blechteile für lange Haltbarkeit sind bei diesem Silo Standard. Die glatten Stahlbleche gewährleisten optimale Hygiene und die bestmögliche Entleerung des Silos.

INSPECTION HATCH

with inspection window.

INSPEKTIONSLUKE

mit Inspektionsglas.

SHUT-OFF SLIDE - NEW

that closes tightly to the slide.

RAHMEN MIT SCHIEBER - NEU




dient eine gasdichte Schließung.

COMPACT KIT

The bins are delivered as kits that are stackable.

BAUSATZ-FORM

Die Silos werden in stapelbaren Bausatz-Formen geliefert.



INJECTION UNIT

complete with tanker connection flange, piping, filter box and filter bag can be supplied with the silo.

EINBLASVORRICHTUNG

komplett mit Tankwagenflansch, Rohr, Filterkasten und Filtersack kann mit dem Silo geliefert werden.

THE LEG LENGTH

The discharge height can be adjusted as required by means of extension legs.

DIE FUSSLÄNGE

kann sich auf Grund der Nutzung von Verlängerungsfüßen ändern lassen.

THE BOTTOM CONE

The angle on the bottom cone is selected depending on the type of material.

DER BODENTRICHTER

Die Steigung des Trichters wird abhängig vom Material gewählt.

RECTANGULAR

Possible to choose a rectangular modular built bin.

RECHTWINKLIG

Möglich, ein rechteckiges, modular aufgebautes Silo zu wählen.

Kongskilde Industries A/S

Tel. +45 72 17 60 50

industry@kongskilde-industries.com

www.kongskilde-industries.com

K KONGSKILDE